





Revize	Datum	Popis	Schválil	Podpis

Vypracoval: Bc. Hynek Polčík	Podpis 	 Hájecká 1303/6, 618 00 Brno
Kontroloval: Ing. Vojtěch Bednář	Podpis 	
Schválil: Ing. Martin Blecha	Podpis 	
Kraj: Jihomoravský		
Objednatel: Správa železniční dopravní cesty, státní organizace Dlážděná 1003/7, 110 00 Praha 1		Číslo zakázky:
		Datum: 12/2019
Stavba: Modernizace a elektrizace trati Hrušovany u Brna – Židlochovice		Stupěň zakázky: DSPS
		Formát: A4
PS/SO: PS 03-05-02 Žst. Židlochovice, doplnění DDTS ŽDC		Počet listů: 8
		Část dokumentace: D.3.1
<b>Název: Databáze signálů</b>		Příloha číslo: 3

por.		id signálu	Adresa	směr	Typ	Popis	
1		Židlochovice / EO				Elektrický ohřev výměn	
2		Židlochovice / EO / EO1 /				EOV1	
3		Židlochovice / EO / EO1 /	PorKom	85249	M	SP	Porucha komunikace
4		Židlochovice / EO / EO1 /	K_mokro1	65537	M	MF	Křivka - mokro 1
5		Židlochovice / EO / EO1 /	K_mokro1_W	65793	P	ME	Změna křivky - mokro 1
6		Židlochovice / EO / EO1 /	K_mokro10	66049	M	MF	Křivka - mokro 10
7		Židlochovice / EO / EO1 /	K_mokro10_W	66305	P	ME	Změna křivky - mokro 10
8		Židlochovice / EO / EO1 /	K_mokro11	66561	M	MF	Křivka - mokro 11
9		Židlochovice / EO / EO1 /	K_mokro11_W	66817	P	ME	Změna křivky - mokro 11
10		Židlochovice / EO / EO1 /	K_mokro2	67073	M	MF	Křivka - mokro 2
11		Židlochovice / EO / EO1 /	K_mokro2_W	67329	P	ME	Změna křivky - mokro 2
12		Židlochovice / EO / EO1 /	K_mokro3	67585	M	MF	Křivka - mokro 3
13		Židlochovice / EO / EO1 /	K_mokro3_W	67841	P	ME	Změna křivky - mokro 3
14		Židlochovice / EO / EO1 /	K_mokro4	68097	M	MF	Křivka - mokro 4
15		Židlochovice / EO / EO1 /	K_mokro4_W	68353	P	ME	Změna křivky - mokro 4
16		Židlochovice / EO / EO1 /	K_mokro5	68609	M	MF	Křivka - mokro 5
17		Židlochovice / EO / EO1 /	K_mokro5_W	68865	P	ME	Změna křivky - mokro 5
18		Židlochovice / EO / EO1 /	K_mokro6	69121	M	MF	Křivka - mokro 6
19		Židlochovice / EO / EO1 /	K_mokro6_W	69377	P	ME	Změna křivky - mokro 6
20		Židlochovice / EO / EO1 /	K_mokro7	69633	M	MF	Křivka - mokro 7
21		Židlochovice / EO / EO1 /	K_mokro7_W	69889	P	ME	Změna křivky - mokro 7
22		Židlochovice / EO / EO1 /	K_mokro8	70145	M	MF	Křivka - mokro 8
23		Židlochovice / EO / EO1 /	K_mokro8_W	70401	P	ME	Změna křivky - mokro 8
24		Židlochovice / EO / EO1 /	K_mokro9	70657	M	MF	Křivka - mokro 9
25		Židlochovice / EO / EO1 /	K_mokro9_W	70913	P	ME	Změna křivky - mokro 9
26		Židlochovice / EO / EO1 /	K_sucho1	71169	M	MF	Křivka - sucho 1
27		Židlochovice / EO / EO1 /	K_sucho1_W	71425	P	ME	Změna křivky - sucho 1
28		Židlochovice / EO / EO1 /	K_sucho10	71681	M	MF	Křivka - sucho 10
29		Židlochovice / EO / EO1 /	K_sucho10_W	71937	P	ME	Změna křivky - sucho 10
30		Židlochovice / EO / EO1 /	K_sucho11	72193	M	MF	Křivka - sucho 11
31		Židlochovice / EO / EO1 /	K_sucho11_W	72449	P	ME	Změna křivky - sucho 11
32		Židlochovice / EO / EO1 /	K_sucho2	72705	M	MF	Křivka - sucho 2
33		Židlochovice / EO / EO1 /	K_sucho2_W	72961	P	ME	Změna křivky - sucho 2
34		Židlochovice / EO / EO1 /	K_sucho3	73217	M	MF	Křivka - sucho 3
35		Židlochovice / EO / EO1 /	K_sucho3_W	73473	P	ME	Změna křivky - sucho 3
36		Židlochovice / EO / EO1 /	K_sucho4	73729	M	MF	Křivka - sucho 4
37		Židlochovice / EO / EO1 /	K_sucho4_W	73985	P	ME	Změna křivky - sucho 4
38		Židlochovice / EO / EO1 /	K_sucho5	74241	M	MF	Křivka - sucho 5
39		Židlochovice / EO / EO1 /	K_sucho5_W	74497	P	ME	Změna křivky - sucho 5
40		Židlochovice / EO / EO1 /	K_sucho6	74753	M	MF	Křivka - sucho 6
41		Židlochovice / EO / EO1 /	K_sucho6_W	75009	P	ME	Změna křivky - sucho 6
42		Židlochovice / EO / EO1 /	K_sucho7	75265	M	MF	Křivka - sucho 7
43		Židlochovice / EO / EO1 /	K_sucho7_W	75521	P	ME	Změna křivky - sucho 7
44		Židlochovice / EO / EO1 /	K_sucho8	75777	M	MF	Křivka - sucho 8
45		Židlochovice / EO / EO1 /	K_sucho8_W	76033	P	ME	Změna křivky - sucho 8
46		Židlochovice / EO / EO1 /	K_sucho9	76289	M	MF	Křivka - sucho 9
47		Židlochovice / EO / EO1 /	K_sucho9_W	76545	P	ME	Změna křivky - sucho 9
48		Židlochovice / EO / EO1 /	K_vzduch1	76801	M	MF	Křivka - vzduch 1
49		Židlochovice / EO / EO1 /	K_vzduch1_W	77057	P	ME	Změna křivky - vzduch 1
50		Židlochovice / EO / EO1 /	K_vzduch10	77313	M	MF	Křivka - vzduch 10
51		Židlochovice / EO / EO1 /	K_vzduch10_W	77569	P	ME	Změna křivky - vzduch 10
52		Židlochovice / EO / EO1 /	K_vzduch11	77825	M	MF	Křivka - vzduch 11
53		Židlochovice / EO / EO1 /	K_vzduch11_W	78081	P	ME	Změna křivky - vzduch 11
54		Židlochovice / EO / EO1 /	K_vzduch2	78337	M	MF	Křivka - vzduch 2
55		Židlochovice / EO / EO1 /	K_vzduch2_W	78593	P	ME	Změna křivky - vzduch 2
56		Židlochovice / EO / EO1 /	K_vzduch3	78849	M	MF	Křivka - vzduch 3
57		Židlochovice / EO / EO1 /	K_vzduch3_W	79105	P	ME	Změna křivky - vzduch 3
58		Židlochovice / EO / EO1 /	K_vzduch4	79361	M	MF	Křivka - vzduch 4
59		Židlochovice / EO / EO1 /	K_vzduch4_W	79617	P	ME	Změna křivky - vzduch 4
60		Židlochovice / EO / EO1 /	K_vzduch5	79873	M	MF	Křivka - vzduch 5
61		Židlochovice / EO / EO1 /	K_vzduch5_W	80129	P	ME	Změna křivky - vzduch 5
62		Židlochovice / EO / EO1 /	K_vzduch6	80385	M	MF	Křivka - vzduch 6
63		Židlochovice / EO / EO1 /	K_vzduch6_W	80641	P	ME	Změna křivky - vzduch 6
64		Židlochovice / EO / EO1 /	K_vzduch7	80897	M	MF	Křivka - vzduch 7
65		Židlochovice / EO / EO1 /	K_vzduch7_W	81153	P	ME	Změna křivky - vzduch 7
66		Židlochovice / EO / EO1 /	K_vzduch8	81409	M	MF	Křivka - vzduch 8
67		Židlochovice / EO / EO1 /	K_vzduch8_W	81665	P	ME	Změna křivky - vzduch 8
68		Židlochovice / EO / EO1 /	K_vzduch9	81921	M	MF	Křivka - vzduch 9
69		Židlochovice / EO / EO1 /	K_vzduch9_W	82177	P	ME	Změna křivky - vzduch 9
70		Židlochovice / EO / EO1 /	Kalibrace	82433	M	SP	Kalibrace
71		Židlochovice / EO / EO1 /	Kalibrace_W	82689	P	ME	Kalibrace
72		Židlochovice / EO / EO1 /	Kor_mokro	82945	M	ME	korekce křivky - mokro
73		Židlochovice / EO / EO1 /	Kor_sucho	83201	M	ME	korekce křivky - sucho
74		Židlochovice / EO / EO1 /	Nap1	83457	M	MF	Napětí L1
75		Židlochovice / EO / EO1 /	Nap2	83713	M	MF	Napětí L2
76		Židlochovice / EO / EO1 /	Nap3	83969	M	MF	Napětí L3
77		Židlochovice / EO / EO1 /	Otdv	84225	M	SP	Narušení rozváděče
78		Židlochovice / EO / EO1 /	Por_SR_C	84481	M	SP	Porucha srážkového čidla
79		Židlochovice / EO / EO1 /	Por_T_K	84737	M	SP	Porucha teploty koleje
80		Židlochovice / EO / EO1 /	Por_T_V	84993	M	SP	Porucha venkovní teploty
81		Židlochovice / EO / EO1 /	RucZ	85505	M	MF	Doba ručního zapnutí
82		Židlochovice / EO / EO1 /	RucZ_W	85761	P	ME	Změna doby ručního zapnutí
83		Židlochovice / EO / EO1 /	SR_C	86017	M	SP	Srážky
84		Židlochovice / EO / EO1 /	SyncCas	86273	M	MF	Synchronizační čas
85		Židlochovice / EO / EO1 /	SyncCas_W	86529	P	MF	Synchronizace času
86		Židlochovice / EO / EO1 /	Tep_OP	86785	M	MF	Požadovaná teplota pro opornice
87		Židlochovice / EO / EO1 /	Tep_TA	87041	M	MF	Změna požadované teploty pro táhla
88		Židlochovice / EO / EO1 /	Tep_TA_W	87297	P	ME	Změna požadované teploty pro táhla
89		Židlochovice / EO / EO1 /	VeK	87553	M	MF	Teplota koleje
90		Židlochovice / EO / EO1 /	VeT	87809	M	MF	Venkovní teplota
91		Židlochovice / EO / EO1 /	VypNap	88065	M	SP	Výpadek napětí
92		Židlochovice / EO / EO1 / 1 /					1
93		Židlochovice / EO / EO1 / 1 /	AutZV	88321	M	SP	Režim Automatika
94		Židlochovice / EO / EO1 / 1 /	AutZV_W	88577	P	SP	Povel změna režimu - ručně
95		Židlochovice / EO / EO1 / 1 /	KalibOdpor1	88833	M	MF	Kalibrovaný odpor L1
96		Židlochovice / EO / EO1 / 1 /	KalibOdpor2	89089	M	MF	Kalibrovaný odpor L2
97		Židlochovice / EO / EO1 / 1 /	Odpor1	89345	M	MF	Odpor L1
98		Židlochovice / EO / EO1 / 1 /	Odpor2	89601	M	MF	Odpor L2
99		Židlochovice / EO / EO1 / 1 /	OOpor	89857	M	SP	Porucha ohřevu opornic
100		Židlochovice / EO / EO1 / 1 /	OOTop	90113	M	SP	Ohřev opornic (proudový okruh)
101		Židlochovice / EO / EO1 / 1 /	OOzap	90369	M	SP	Ohřev opornic

poř.		id signálu	Adresa	směr	Typ	Popis
102		Židlochovice / EOVS / EOVS1 / 1 / OZpor	90625	M	SP	Porucha ohřevu táhel
103		Židlochovice / EOVS / EOVS1 / 1 / OZtop	90881	M	SP	Ohřev táhel (proudový okruh)
104		Židlochovice / EOVS / EOVS1 / 1 / OZzap	91137	M	SP	Ohřev táhel
105		Židlochovice / EOVS / EOVS1 / 1 / Proud1	91393	M	MF	Proud L1
106		Židlochovice / EOVS / EOVS1 / 1 / Proud2	91649	M	MF	Proud L2
107		Židlochovice / EOVS / EOVS1 / 1 / Proud3	91905	M	MF	Proud L3
108		Židlochovice / EOVS / EOVS1 / 1 / RucRozv	92161	M	SP	Ručně z rozváděče
109		Židlochovice / EOVS / EOVS1 / 1 / RucZV	92417	M	SP	Ručně
110		Židlochovice / EOVS / EOVS1 / 1 / RucZV_W	92673	P	SP	Povel ručně
111		Židlochovice / OSV				Osvětlení
112		Židlochovice / OSV / OSV1 /				RO
113		Židlochovice / OSV / OSV1 / PorKom	131329	M	SP	Porucha komunikace
114		Židlochovice / OSV / OSV1 / LetníCas	131073	M	SP	Letní čas
115		Židlochovice / OSV / OSV1 / SlunceVychod	131585	M	ME	Východ slunce
116		Židlochovice / OSV / OSV1 / SlunceZapad	131841	M	ME	Západ slunce
117		Židlochovice / OSV / OSV1 / Svetlo	132097	M	ME	Aktuální hodnota fotobuňky
118		Židlochovice / OSV / OSV1 / SyncCas	132353	M	MF	Synchronizační čas
119		Židlochovice / OSV / OSV1 / SyncCas_W	132609	P	MF	Synchronizace času
120		Židlochovice / OSV / OSV1 / 1 /				OS1-2
121		Židlochovice / OSV / OSV1 / 1 / ASK	132865	M	SP	Řízení dle astrálního kalendáře
122		Židlochovice / OSV / OSV1 / 1 / ASK_W	133121	P	SP	Povel řízení dle astrálního kalendáře
123		Židlochovice / OSV / OSV1 / 1 / AutZV	133377	M	SP	Režim Automatika
124		Židlochovice / OSV / OSV1 / 1 / AutZV_W	133633	P	SP	Povel změna režimu - ručně
125		Židlochovice / OSV / OSV1 / 1 / CasV1	133889	M	MF	Čas vypnutí 1
126		Židlochovice / OSV / OSV1 / 1 / CasV1_W	134145	P	ME	Změna času vypnutí 1
127		Židlochovice / OSV / OSV1 / 1 / CasV2	134401	M	MF	Čas vypnutí 2
128		Židlochovice / OSV / OSV1 / 1 / CasV2_W	134657	P	ME	Změna času vypnutí 2
129		Židlochovice / OSV / OSV1 / 1 / CasZ1	134913	M	MF	Čas zapnutí 1
130		Židlochovice / OSV / OSV1 / 1 / CasZ1_W	135169	P	ME	Změna času zapnutí 1
131		Židlochovice / OSV / OSV1 / 1 / CasZ2	135425	M	MF	Čas zapnutí 2
132		Židlochovice / OSV / OSV1 / 1 / CasZ2_W	135681	P	ME	Změna času zapnutí 2
133		Židlochovice / OSV / OSV1 / 1 / OSVpor	135937	M	SP	Porucha světelného okruhu
134		Židlochovice / OSV / OSV1 / 1 / OSVzap	136193	M	SP	Světelný okruh
135		Židlochovice / OSV / OSV1 / 1 / RucRozv	136449	M	SP	Ručně z rozváděče
136		Židlochovice / OSV / OSV1 / 1 / RucZV	136705	M	SP	Ručně
137		Židlochovice / OSV / OSV1 / 1 / RucZV_W	136961	P	SP	Povel ručně
138		Židlochovice / OSV / OSV1 / 1 / SCI	137217	M	SP	Řízení dle soumrakového čidla
139		Židlochovice / OSV / OSV1 / 1 / SCI_W	137473	P	SP	Povel řízení dle soumrakového čidla
140		Židlochovice / OSV / OSV1 / 1 / SIN	137729	M	SP	Řízení dle časového plánu
141		Židlochovice / OSV / OSV1 / 1 / SIN_W	137985	P	SP	Povel řízení dle časového plánu
142		Židlochovice / OSV / OSV1 / 1 / SvetloZad	138241	M	ME	Požadovaná hodnota pro řízení dle fotobuňky
143		Židlochovice / OSV / OSV1 / 1 / SvetloZad_W	138497	P	ME	Změna požadované hodnoty pro řízení dle fotobuňky
144		Židlochovice / OSV / OSV1 / 1 / ZapASK	138753	M	SP	Zapnuto od astrálního kalendáře
145		Židlochovice / OSV / OSV1 / 1 / ZapSCI	139009	M	SP	Zapnuto od soumrakového čidla
146		Židlochovice / OSV / OSV1 / 1 / ZapSIN	139265	M	SP	Zapnuto od spínacího intervalu
147		Židlochovice / OSV / OSV1 / 2 /				rezerva
148		Židlochovice / OSV / OSV1 / 2 / ASK	139521	M	SP	Řízení dle astrálního kalendáře
149		Židlochovice / OSV / OSV1 / 2 / ASK_W	139777	P	SP	Povel řízení dle astrálního kalendáře
150		Židlochovice / OSV / OSV1 / 2 / AutZV	140033	M	SP	Režim Automatika
151		Židlochovice / OSV / OSV1 / 2 / AutZV_W	140289	P	SP	Povel změna režimu - ručně
152		Židlochovice / OSV / OSV1 / 2 / CasV1	140545	M	MF	Čas vypnutí 1
153		Židlochovice / OSV / OSV1 / 2 / CasV1_W	140801	P	ME	Změna času vypnutí 1
154		Židlochovice / OSV / OSV1 / 2 / CasV2	141057	M	MF	Čas vypnutí 2
155		Židlochovice / OSV / OSV1 / 2 / CasV2_W	141313	P	ME	Změna času vypnutí 2
156		Židlochovice / OSV / OSV1 / 2 / CasZ1	141569	M	MF	Čas zapnutí 1
157		Židlochovice / OSV / OSV1 / 2 / CasZ1_W	141825	P	ME	Změna času zapnutí 1
158		Židlochovice / OSV / OSV1 / 2 / CasZ2	142081	M	MF	Čas zapnutí 2
159		Židlochovice / OSV / OSV1 / 2 / CasZ2_W	142337	P	ME	Změna času zapnutí 2
160		Židlochovice / OSV / OSV1 / 2 / OSVpor	142593	M	SP	Porucha světelného okruhu
161		Židlochovice / OSV / OSV1 / 2 / OSVzap	142849	M	SP	Světelný okruh
162		Židlochovice / OSV / OSV1 / 2 / RucRozv	143105	M	SP	Ručně z rozváděče
163		Židlochovice / OSV / OSV1 / 2 / RucZV	143361	M	SP	Ručně
164		Židlochovice / OSV / OSV1 / 2 / RucZV_W	143617	P	SP	Povel ručně
165		Židlochovice / OSV / OSV1 / 2 / SCI	143873	M	SP	Řízení dle soumrakového čidla
166		Židlochovice / OSV / OSV1 / 2 / SCI_W	144129	P	SP	Povel řízení dle soumrakového čidla
167		Židlochovice / OSV / OSV1 / 2 / SIN	144385	M	SP	Řízení dle časového plánu
168		Židlochovice / OSV / OSV1 / 2 / SIN_W	144641	P	SP	Povel řízení dle časového plánu
169		Židlochovice / OSV / OSV1 / 2 / SvetloZad	144897	M	ME	Požadovaná hodnota pro řízení dle fotobuňky
170		Židlochovice / OSV / OSV1 / 2 / SvetloZad_W	145153	P	ME	Změna požadované hodnoty pro řízení dle fotobuňky
171		Židlochovice / OSV / OSV1 / 2 / ZapASK	145409	M	SP	Zapnuto od astrálního kalendáře
172		Židlochovice / OSV / OSV1 / 2 / ZapSCI	145665	M	SP	Zapnuto od soumrakového čidla
173		Židlochovice / OSV / OSV1 / 2 / ZapSIN	145921	M	SP	Zapnuto od spínacího intervalu
174		Židlochovice / OSV / OSV1 / 3 /				S 1-10
175		Židlochovice / OSV / OSV1 / 3 / ASK	146177	M	SP	Řízení dle astrálního kalendáře
176		Židlochovice / OSV / OSV1 / 3 / ASK_W	146433	P	SP	Povel řízení dle astrálního kalendáře
177		Židlochovice / OSV / OSV1 / 3 / AutZV	146689	M	SP	Režim Automatika
178		Židlochovice / OSV / OSV1 / 3 / AutZV_W	146945	P	SP	Povel změna režimu - ručně
179		Židlochovice / OSV / OSV1 / 3 / CasV1	147201	M	MF	Čas vypnutí 1
180		Židlochovice / OSV / OSV1 / 3 / CasV1_W	147457	P	ME	Změna času vypnutí 1
181		Židlochovice / OSV / OSV1 / 3 / CasV2	147713	M	MF	Čas vypnutí 2
182		Židlochovice / OSV / OSV1 / 3 / CasV2_W	147969	P	ME	Změna času vypnutí 2
183		Židlochovice / OSV / OSV1 / 3 / CasZ1	148225	M	MF	Čas zapnutí 1
184		Židlochovice / OSV / OSV1 / 3 / CasZ1_W	148481	P	ME	Změna času zapnutí 1
185		Židlochovice / OSV / OSV1 / 3 / CasZ2	148737	M	MF	Čas zapnutí 2
186		Židlochovice / OSV / OSV1 / 3 / CasZ2_W	148993	P	ME	Změna času zapnutí 2
187		Židlochovice / OSV / OSV1 / 3 / OSVpor	149249	M	SP	Porucha světelného okruhu
188		Židlochovice / OSV / OSV1 / 3 / OSVzap	149505	M	SP	Světelný okruh
189		Židlochovice / OSV / OSV1 / 3 / RucRozv	149761	M	SP	Ručně z rozváděče
190		Židlochovice / OSV / OSV1 / 3 / RucZV	150017	M	SP	Ručně
191		Židlochovice / OSV / OSV1 / 3 / RucZV_W	150273	P	SP	Povel ručně
192		Židlochovice / OSV / OSV1 / 3 / SCI	150529	M	SP	Řízení dle soumrakového čidla
193		Židlochovice / OSV / OSV1 / 3 / SCI_W	150785	P	SP	Povel řízení dle soumrakového čidla
194		Židlochovice / OSV / OSV1 / 3 / SIN	151041	M	SP	Řízení dle časového plánu
195		Židlochovice / OSV / OSV1 / 3 / SIN_W	151297	P	SP	Povel řízení dle časového plánu
196		Židlochovice / OSV / OSV1 / 3 / SvetloZad	151553	M	ME	Požadovaná hodnota pro řízení dle fotobuňky
197		Židlochovice / OSV / OSV1 / 3 / SvetloZad_W	151809	P	ME	Změna požadované hodnoty pro řízení dle fotobuňky
198		Židlochovice / OSV / OSV1 / 3 / ZapASK	152065	M	SP	Zapnuto od astrálního kalendáře
199		Židlochovice / OSV / OSV1 / 3 / ZapSCI	152321	M	SP	Zapnuto od soumrakového čidla
200		Židlochovice / OSV / OSV1 / 3 / ZapSIN	152577	M	SP	Zapnuto od spínacího intervalu
201		Židlochovice / OSV / OSV1 / 4 /				S 11-20
202		Židlochovice / OSV / OSV1 / 4 / ASK	152833	M	SP	Řízení dle astrálního kalendáře

poř.		id signálu	Adresa	směr	Typ	Popis
203		Židlochovice / OSV / OSV1 / 4 / ASK_W	153089	P	SP	Povel řízení dle astrálního kalendáře
204		Židlochovice / OSV / OSV1 / 4 / AutZV	153345	M	SP	Režim Automatika
205		Židlochovice / OSV / OSV1 / 4 / AutZV_W	153601	P	SP	Povel změna režimu - ručně
206		Židlochovice / OSV / OSV1 / 4 / CasV1	153857	M	MF	Čas vypnutí 1
207		Židlochovice / OSV / OSV1 / 4 / CasV1_W	154113	P	ME	Změna času vypnutí 1
208		Židlochovice / OSV / OSV1 / 4 / CasV2	154369	M	MF	Čas vypnutí 2
209		Židlochovice / OSV / OSV1 / 4 / CasV2_W	154625	P	ME	Změna času vypnutí 2
210		Židlochovice / OSV / OSV1 / 4 / CasZ1	154881	M	MF	Čas zapnutí 1
211		Židlochovice / OSV / OSV1 / 4 / CasZ1_W	155137	P	ME	Změna času zapnutí 1
212		Židlochovice / OSV / OSV1 / 4 / CasZ2	155393	M	MF	Čas zapnutí 2
213		Židlochovice / OSV / OSV1 / 4 / CasZ2_W	155649	P	ME	Změna času zapnutí 2
214		Židlochovice / OSV / OSV1 / 4 / OSVpor	155905	M	SP	Porucha světelného okruhu
215		Židlochovice / OSV / OSV1 / 4 / OSVzap	156161	M	SP	Světelný okruh
216		Židlochovice / OSV / OSV1 / 4 / RucRozv	156417	M	SP	Ručně z rozváděče
217		Židlochovice / OSV / OSV1 / 4 / RucZV	156673	M	SP	Ručně
218		Židlochovice / OSV / OSV1 / 4 / RucZV_W	156929	P	SP	Povel ručně
219		Židlochovice / OSV / OSV1 / 4 / SCI	157185	M	SP	Řízení dle soumrakového čidla
220		Židlochovice / OSV / OSV1 / 4 / SCI_W	157441	P	SP	Povel řízení dle soumrakového čidla
221		Židlochovice / OSV / OSV1 / 4 / SIN	157697	M	SP	Řízení dle časového plánu
222		Židlochovice / OSV / OSV1 / 4 / SIN_W	157953	P	SP	Povel řízení dle časového plánu
223		Židlochovice / OSV / OSV1 / 4 / SvetloZad	158209	M	ME	Požadovaná hodnota pro řízení dle fotobuňky
224		Židlochovice / OSV / OSV1 / 4 / SvetloZad_W	158465	P	ME	Změna požadované hodnoty pro řízení dle fotobuňky
225		Židlochovice / OSV / OSV1 / 4 / ZapASK	158721	M	SP	Zapnuto od astrálního kalendáře
226		Židlochovice / OSV / OSV1 / 4 / ZapSCI	158977	M	SP	Zapnuto od soumrakového čidla
227		Židlochovice / OSV / OSV1 / 4 / ZapSIN	159233	M	SP	Zapnuto od spínacího intervalu
228		Židlochovice / PZTS				Poplachové zabezpečovací a tísňové systémy
229		Židlochovice / PZTS / PZTS1 /				EZS
230		Židlochovice / PZTS / PZTS1 / PorKom	196865	M	SP	Porucha komunikace
231		Židlochovice / PZTS / PZTS1 / MistKonf	196609	M	SP	Místní konfigurace
232		Židlochovice / PZTS / PZTS1 / Sirena	197377	M	SP	
233		Židlochovice / PZTS / PZTS1 / TamMod	197633	M	SP	Tamper modulu
234		Židlochovice / PZTS / PZTS1 / TamUst	197889	M	SP	Tamper ústředny
235		Židlochovice / PZTS / PZTS1 / VypNapBat	198145	M	SP	Výpadek napětí z baterie
236		Židlochovice / PZTS / PZTS1 / VypSNap	198401	M	SP	Výpadek síťového napětí
237		Židlochovice / PZTS / PZTS1 / 1 /				1002 - sdělovací místnost PIR
238		Židlochovice / PZTS / PZTS1 / 1 / Block	198657	M	SP	Aktivace detektoru
239		Židlochovice / PZTS / PZTS1 / 1 / Block_W	198913	P	DP	Aktivace detektoru
240		Židlochovice / PZTS / PZTS1 / 1 / Pohyb	199169	M	SP	Pohyb v zóně
241		Židlochovice / PZTS / PZTS1 / 1 / PusDet	199425	M	SP	Působení detektoru
242		Židlochovice / PZTS / PZTS1 / 1 / Tamper	199681	M	SP	Tamper kontakt
243		Židlochovice / PZTS / PZTS1 / 2 /				1003 - sdělovací místnost okno
244		Židlochovice / PZTS / PZTS1 / 2 / Block	199937	M	SP	Aktivace detektoru
245		Židlochovice / PZTS / PZTS1 / 2 / Block_W	200193	P	DP	Aktivace detektoru
246		Židlochovice / PZTS / PZTS1 / 2 / Pohyb	200449	M	SP	Pohyb v zóně
247		Židlochovice / PZTS / PZTS1 / 2 / PusDet	200705	M	SP	Působení detektoru
248		Židlochovice / PZTS / PZTS1 / 2 / Tamper	200961	M	SP	Tamper kontakt
249		Židlochovice / PZTS / PZTS1 / 3 /				1004 - sdělovací místnost sklo
250		Židlochovice / PZTS / PZTS1 / 3 / Block	201217	M	SP	Aktivace detektoru
251		Židlochovice / PZTS / PZTS1 / 3 / Block_W	201473	P	DP	Aktivace detektoru
252		Židlochovice / PZTS / PZTS1 / 3 / Pohyb	201729	M	SP	Pohyb v zóně
253		Židlochovice / PZTS / PZTS1 / 3 / PusDet	201985	M	SP	Působení detektoru
254		Židlochovice / PZTS / PZTS1 / 3 / Tamper	202241	M	SP	Tamper kontakt
255		Židlochovice / PZTS / PZTS1 / 4 /				1005 - vchodové dveře
256		Židlochovice / PZTS / PZTS1 / 4 / Block	202497	M	SP	Aktivace detektoru
257		Židlochovice / PZTS / PZTS1 / 4 / Block_W	202753	P	DP	Aktivace detektoru
258		Židlochovice / PZTS / PZTS1 / 4 / Pohyb	203009	M	SP	Pohyb v zóně
259		Židlochovice / PZTS / PZTS1 / 4 / PusDet	203265	M	SP	Působení detektoru
260		Židlochovice / PZTS / PZTS1 / 4 / Tamper	203521	M	SP	Tamper kontakt
261		Židlochovice / PZTS / PZTS1 / 5 /				1006 - rozvodna NN PIR
262		Židlochovice / PZTS / PZTS1 / 5 / Block	203777	M	SP	Aktivace detektoru
263		Židlochovice / PZTS / PZTS1 / 5 / Block_W	204033	P	DP	Aktivace detektoru
264		Židlochovice / PZTS / PZTS1 / 5 / Pohyb	204289	M	SP	Pohyb v zóně
265		Židlochovice / PZTS / PZTS1 / 5 / PusDet	204545	M	SP	Působení detektoru
266		Židlochovice / PZTS / PZTS1 / 5 / Tamper	204801	M	SP	Tamper kontakt
267		Židlochovice / PZTS / PZTS1 / 6 /				1007 - rozvodna NN okno
268		Židlochovice / PZTS / PZTS1 / 6 / Block	205057	M	SP	Aktivace detektoru
269		Židlochovice / PZTS / PZTS1 / 6 / Block_W	205313	P	DP	Aktivace detektoru
270		Židlochovice / PZTS / PZTS1 / 6 / Pohyb	205569	M	SP	Pohyb v zóně
271		Židlochovice / PZTS / PZTS1 / 6 / PusDet	205825	M	SP	Působení detektoru
272		Židlochovice / PZTS / PZTS1 / 6 / Tamper	206081	M	SP	Tamper kontakt
273		Židlochovice / PZTS / PZTS1 / 7 /				1011 - rozvodna NN sklo
274		Židlochovice / PZTS / PZTS1 / 7 / Block	206337	M	SP	Aktivace detektoru
275		Židlochovice / PZTS / PZTS1 / 7 / Block_W	206593	P	DP	Aktivace detektoru
276		Židlochovice / PZTS / PZTS1 / 7 / Pohyb	206849	M	SP	Pohyb v zóně
277		Židlochovice / PZTS / PZTS1 / 7 / PusDet	207105	M	SP	Působení detektoru
278		Židlochovice / PZTS / PZTS1 / 7 / Tamper	207361	M	SP	Tamper kontakt
279		Židlochovice / PZTS / PZTS1 / 1 /				VB
280		Židlochovice / PZTS / PZTS1 / 1 / Group	207617	M	SP	
281		Židlochovice / PZTS / PZTS1 / 1 / Group_W	207873	P	DP	Group - odstrěžit
282		Židlochovice / PZTS / PZTS1 / 1 / GroupAlarm	208129	M	SP	Alarm grupy
283		Židlochovice / PZTS / PZTS1 / 1 / GroupNotReady	208385	M	SP	
284		Židlochovice / PZTS / PZTS1 / 1 / GroupReset	208641	M	SP	Group - reset
285		Židlochovice / PZTS / PZTS1 / 1 / GroupReset_W	208897	P	DP	Group - reset
286		Židlochovice / ZPDP				Zařízení pro detekci požáru
287		Židlochovice / ZPDP / ZPDP1 /				EPS
288		Židlochovice / ZPDP / ZPDP1 / PorKom	262401	M	SP	Porucha komunikace
289		Židlochovice / ZPDP / ZPDP1 / MistKonf	262145	M	SP	Místní konfigurace
290		Židlochovice / ZPDP / ZPDP1 / Porucha	262657	M	SP	Sumární porucha
291		Židlochovice / ZPDP / ZPDP1 / TamUst	262913	M	SP	Tamper ústředny
292		Židlochovice / ZPDP / ZPDP1 / Test	263169	M	SP	TEST
293		Židlochovice / ZPDP / ZPDP1 / VypNapBat	263425	M	SP	Výpadek napětí z baterie
294		Židlochovice / ZPDP / ZPDP1 / VypSNap	263681	M	SP	Výpadek síťového napětí
295		Židlochovice / ZPDP / ZPDP1 / 1 /				1001 - sdělovací místnost
296		Židlochovice / ZPDP / ZPDP1 / 1 / PorHI	264193	M	SP	Porucha hlásiče
297		Židlochovice / ZPDP / ZPDP1 / 1 / PusHI	264449	M	SP	Působení hlásiče
298		Židlochovice / ZPDP / ZPDP1 / 2 /				1008 - rozvodna NN
299		Židlochovice / ZPDP / ZPDP1 / 2 / PorHI	264961	M	SP	Porucha hlásiče
300		Židlochovice / ZPDP / ZPDP1 / 2 / PusHI	265217	M	SP	Působení hlásiče
301		Židlochovice / ISC				Informační systémy pro cestující
302		Židlochovice / ISC / ISC1 /				ISC1



poř.		id signálu	Adresa	směr	Typ	Popis
303		Židlochovice / ISC / ISC1 / PorKom	393985	M	SP	Porucha komunikace
304		Židlochovice / ISC / ISC1 / ChodPrimar	393217	M	SP	Spuštění primárního informačního systému
305		Židlochovice / ISC / ISC1 / ChodSekundar	393473	M	SP	Spuštění sekundárního informačního systému
306		Židlochovice / ISC / ISC1 / Konflikt	393729	M	SP	Souběh 2 informačních systémů
307		Židlochovice / ISC / ISC1 / PoruchaPrimar	394241	M	SP	Porucha primárního informačního systému
308		Židlochovice / ISC / ISC1 / PoruchaSekundar	394497	M	SP	Porucha sekundárního informačního systému
309		Židlochovice / ISC / ISC1 / 1 /				Židlochovice
310		Židlochovice / ISC / ISC1 / 1 / StavAudio	394753	M	BO	
311		Židlochovice / ISC / ISC1 / 1 /				Odjezdy LCD OT
312		Židlochovice / ISC / ISC1 / 1 / StavTabule	395009	M	BO	
313		Židlochovice / ISC / ISC1 / 2 /				1. nást, kolej 3
314		Židlochovice / ISC / ISC1 / 2 / StavTabule	395265	M	BO	
315		Židlochovice / ISC / ISC1 / 3 /				2. nást, kolej 1
316		Židlochovice / ISC / ISC1 / 3 / StavTabule	395521	M	BO	
317		Židlochovice / ISC / ISC1 / 4 /				AKIS odjezdy
318		Židlochovice / ISC / ISC1 / 4 / StavTabule	395777	M	BO	
319		Židlochovice / ISC / ISC1 / 5 /				AKIS53
320		Židlochovice / ISC / ISC1 / 5 / StavTabule	396033	M	BO	
321		Židlochovice / ISC / ISC1 / 6 /				AKIS54
322		Židlochovice / ISC / ISC1 / 6 / StavTabule	396289	M	BO	
323		Židlochovice / ISC / ISC1 / 7 /				Odjezdy AKIS OM
324		Židlochovice / ISC / ISC1 / 7 / StavTabule	396545	M	BO	
325		Židlochovice / ISC / ISC1 / 1 /				Židlochovice
326		Židlochovice / ISC / ISC1 / 1 / StavStanice	396801	M	SP	Stav stanice
327		Židlochovice / KAMS				Kamerové systémy
328		Židlochovice / KAMS / KAMS1 /				KAMS1
329		Židlochovice / KAMS / KAMS1 / PorKom	461569	M	SP	Porucha komunikace
330		Židlochovice / KAMS / KAMS1 / diskPercent1	458753	M	MF	Zaplnění disku 1 nahr.zařízení
331		Židlochovice / KAMS / KAMS1 / diskPercent2	459009	M	MF	Zaplnění disku 2 nahr.zařízení
332		Židlochovice / KAMS / KAMS1 / diskPercent3	459265	M	MF	Zaplnění disku 3 nahr.zařízení
333		Židlochovice / KAMS / KAMS1 / diskPercent4	459521	M	MF	Zaplnění disku 4 nahr.zařízení
334		Židlochovice / KAMS / KAMS1 / diskPercent5	459777	M	MF	Zaplnění disku 5 nahr.zařízení
335		Židlochovice / KAMS / KAMS1 / diskStatus1	460033	M	ME	Stav disku 1 nahr.zařízení
336		Židlochovice / KAMS / KAMS1 / diskStatus2	460289	M	ME	Stav disku 2 nahr.zařízení
337		Židlochovice / KAMS / KAMS1 / diskStatus3	460545	M	ME	Stav disku 3 nahr.zařízení
338		Židlochovice / KAMS / KAMS1 / diskStatus4	460801	M	ME	Stav disku 4 nahr.zařízení
339		Židlochovice / KAMS / KAMS1 / diskStatus5	461057	M	ME	Stav disku 5 nahr.zařízení
340		Židlochovice / KAMS / KAMS1 / memoryPercent	461313	M	MF	Vytížení paměti nahr.zařízení
341		Židlochovice / KAMS / KAMS1 / PorZapis	461825	M	SP	Chyba zápisu
342		Židlochovice / KAMS / KAMS1 / 1 /				K1.1
343		Židlochovice / KAMS / KAMS1 / 1 / PorKomK	462081	M	SP	Porucha komunikace
344		Židlochovice / KAMS / KAMS1 / 2 /				K1.2
345		Židlochovice / KAMS / KAMS1 / 2 / PorKomK	462337	M	SP	Porucha komunikace
346		Židlochovice / KAMS / KAMS1 / 3 /				K1.3
347		Židlochovice / KAMS / KAMS1 / 3 / PorKomK	462593	M	SP	Porucha komunikace
348		Židlochovice / KAMS / KAMS1 / 4 /				K1.4
349		Židlochovice / KAMS / KAMS1 / 4 / PorKomK	462849	M	SP	Porucha komunikace
350		Židlochovice / KAMS / KAMS1 / 5 /				K2.1
351		Židlochovice / KAMS / KAMS1 / 5 / PorKomK	463105	M	SP	Porucha komunikace
352		Židlochovice / KAMS / KAMS1 / 6 /				K2.2
353		Židlochovice / KAMS / KAMS1 / 6 / PorKomK	463361	M	SP	Porucha komunikace
354		Židlochovice / KAMS / KAMS1 / 7 /				K2.3
355		Židlochovice / KAMS / KAMS1 / 7 / PorKomK	463617	M	SP	Porucha komunikace
356		Židlochovice / KAMS / KAMS1 / 8 /				K2.4
357		Židlochovice / KAMS / KAMS1 / 8 / PorKomK	463873	M	SP	Porucha komunikace
358		Židlochovice / KOT				Kotelny (plynové a elektrické), klimatizace, teploty v prostorech, vytápění
359		Židlochovice / KOT / KOT1 /				KOT
360		Židlochovice / KOT / KOT1 / PorKom	720897	M	SP	Porucha komunikace
361		Židlochovice / KOT / KOT1 / 1 /				
362		Židlochovice / KOT / KOT1 / 1 / Mer1	721153	M	MF	Vnitřní teplota 1 Rozvodna NN
363		Židlochovice / KOT / KOT1 / 2 /				
364		Židlochovice / KOT / KOT1 / 2 / Mer2	721409	M	MF	Vnitřní vlhkost 1 Rozvodna NN
365		Židlochovice / KOT / KOT1 / 3 /				
366		Židlochovice / KOT / KOT1 / 3 / Mer3	721665	M	MF	Vnitřní teplota 2 Rozvodna NN
367		Židlochovice / KOT / KOT1 / 4 /				
368		Židlochovice / KOT / KOT1 / 4 / Mer4	721921	M	MF	Vnitřní vlhkost 2 Rozvodna NN
369		Židlochovice / KOT / KOT1 / 5 /				Klima RozvNN
370		Židlochovice / KOT / KOT1 / 5 / KLIM1chod	722177	M	SP	chod
371		Židlochovice / KOT / KOT1 / 5 / KLIM1por	722433	M	SP	porucha
372		Židlochovice / KOT / KOT1 / 6 /				Klima SdělM
373		Židlochovice / KOT / KOT1 / 6 / KLIM2chod	722689	M	SP	chod
374		Židlochovice / KOT / KOT1 / 6 / KLIM2por	722945	M	SP	porucha
375		Židlochovice / OSE				Odečet spotřeby elektrické energie
376		Židlochovice / OSE / OSE1 /				RH.2
377		Židlochovice / OSE / OSE1 / 1 /				PJ5
378		Židlochovice / OSE / OSE1 / 1 / PorKom	788225	M	SP	Porucha komunikace
379		Židlochovice / OSE / OSE1 / 1 / CAS	786433	M	IT	Čas elektroměru
380		Židlochovice / OSE / OSE1 / 1 / CIS	786689	M	BO	Výrobní číslo elektroměru
381		Židlochovice / OSE / OSE1 / 1 / CIS_W	786945	P	BO	Výrobní číslo elektroměru - povel
382		Židlochovice / OSE / OSE1 / 1 / DATUM	787201	M	IT	Datum elektroměru
383		Židlochovice / OSE / OSE1 / 1 / PC0P	787457	M	IT	Činná spotřeba - celková
384		Židlochovice / OSE / OSE1 / 1 / PC1P	787713	M	IT	Činná spotřeba - tarif 1
385		Židlochovice / OSE / OSE1 / 1 / PC2P	787969	M	IT	Činná spotřeba - tarif 2
386		Židlochovice / OSE / OSE1 / 2 /				PJ6
387		Židlochovice / OSE / OSE1 / 2 / PorKom	790273	M	SP	Porucha komunikace
388		Židlochovice / OSE / OSE1 / 2 / CAS	788481	M	IT	Čas elektroměru
389		Židlochovice / OSE / OSE1 / 2 / CIS	788737	M	BO	Výrobní číslo elektroměru
390		Židlochovice / OSE / OSE1 / 2 / CIS_W	788993	P	BO	Výrobní číslo elektroměru - povel
391		Židlochovice / OSE / OSE1 / 2 / DATUM	789249	M	IT	Datum elektroměru
392		Židlochovice / OSE / OSE1 / 2 / PC0P	789505	M	IT	Činná spotřeba - celková
393		Židlochovice / OSE / OSE1 / 2 / PC1P	789761	M	IT	Činná spotřeba - tarif 1
394		Židlochovice / OSE / OSE1 / 2 / PC2P	790017	M	IT	Činná spotřeba - tarif 2
395		Židlochovice / OSE / OSE1 / 3 /				PJ7
396		Židlochovice / OSE / OSE1 / 3 / PorKom	792321	M	SP	Porucha komunikace
397		Židlochovice / OSE / OSE1 / 3 / CAS	790529	M	IT	Čas elektroměru
398		Židlochovice / OSE / OSE1 / 3 / CIS	790785	M	BO	Výrobní číslo elektroměru
399		Židlochovice / OSE / OSE1 / 3 / CIS_W	791041	P	BO	Výrobní číslo elektroměru - povel
400		Židlochovice / OSE / OSE1 / 3 / DATUM	791297	M	IT	Datum elektroměru
401		Židlochovice / OSE / OSE1 / 3 / PC0P	791553	M	IT	Činná spotřeba - celková
402		Židlochovice / OSE / OSE1 / 3 / PC1P	791809	M	IT	Činná spotřeba - tarif 1
403		Židlochovice / OSE / OSE1 / 3 / PC2P	792065	M	IT	Činná spotřeba - tarif 2

poř.		id signálu	Adresa	směr	Typ	Popis
404		Židlochovice / OSE / OSE1 / 4 /				PJ8
405		Židlochovice / OSE / OSE1 / 4 / PorKom	794369	M	SP	Porucha komunikace
406		Židlochovice / OSE / OSE1 / 4 / CAS	792577	M	IT	Čas elektroměru
407		Židlochovice / OSE / OSE1 / 4 / CIS	792833	M	BO	Výrobní číslo elektroměru
408		Židlochovice / OSE / OSE1 / 4 / CIS_W	793089	P	BO	Výrobní číslo elektroměru - povel
409		Židlochovice / OSE / OSE1 / 4 / DATUM	793345	M	IT	Datum elektroměru
410		Židlochovice / OSE / OSE1 / 4 / PC0P	793601	M	IT	Činná spotřeba - celková
411		Židlochovice / OSE / OSE1 / 4 / PC1P	793857	M	IT	Činná spotřeba - tarif 1
412		Židlochovice / OSE / OSE1 / 4 / PC2P	794113	M	IT	Činná spotřeba - tarif 2
413		Židlochovice / OSE / OSE1 / 5 /				PJ9
414		Židlochovice / OSE / OSE1 / 5 / PorKom	796417	M	SP	Porucha komunikace
415		Židlochovice / OSE / OSE1 / 5 / CAS	794625	M	IT	Čas elektroměru
416		Židlochovice / OSE / OSE1 / 5 / CIS	794881	M	BO	Výrobní číslo elektroměru
417		Židlochovice / OSE / OSE1 / 5 / CIS_W	795137	P	BO	Výrobní číslo elektroměru - povel
418		Židlochovice / OSE / OSE1 / 5 / DATUM	795393	M	IT	Datum elektroměru
419		Židlochovice / OSE / OSE1 / 5 / PC0P	795649	M	IT	Činná spotřeba - celková
420		Židlochovice / OSE / OSE1 / 5 / PC1P	795905	M	IT	Činná spotřeba - tarif 1
421		Židlochovice / OSE / OSE1 / 5 / PC2P	796161	M	IT	Činná spotřeba - tarif 2
422		Židlochovice / OSE / OSE1 / 6 /				PJ10
423		Židlochovice / OSE / OSE1 / 6 / PorKom	798465	M	SP	Porucha komunikace
424		Židlochovice / OSE / OSE1 / 6 / CAS	796673	M	IT	Čas elektroměru
425		Židlochovice / OSE / OSE1 / 6 / CIS	796929	M	BO	Výrobní číslo elektroměru
426		Židlochovice / OSE / OSE1 / 6 / CIS_W	797185	P	BO	Výrobní číslo elektroměru - povel
427		Židlochovice / OSE / OSE1 / 6 / DATUM	797441	M	IT	Datum elektroměru
428		Židlochovice / OSE / OSE1 / 6 / PC0P	797697	M	IT	Činná spotřeba - celková
429		Židlochovice / OSE / OSE1 / 6 / PC1P	797953	M	IT	Činná spotřeba - tarif 1
430		Židlochovice / OSE / OSE1 / 6 / PC2P	798209	M	IT	Činná spotřeba - tarif 2
431		Židlochovice / OSE / OSE2 /				RH.3
432		Židlochovice / OSE / OSE2 / 1 /				PJ11
433		Židlochovice / OSE / OSE2 / 1 / PorKom	788226	M	SP	Porucha komunikace
434		Židlochovice / OSE / OSE2 / 1 / CAS	786434	M	IT	Čas elektroměru
435		Židlochovice / OSE / OSE2 / 1 / CIS	786690	M	BO	Výrobní číslo elektroměru
436		Židlochovice / OSE / OSE2 / 1 / CIS_W	786946	P	BO	Výrobní číslo elektroměru - povel
437		Židlochovice / OSE / OSE2 / 1 / DATUM	787202	M	IT	Datum elektroměru
438		Židlochovice / OSE / OSE2 / 1 / PC0P	787458	M	IT	Činná spotřeba - celková
439		Židlochovice / OSE / OSE2 / 1 / PC1P	787714	M	IT	Činná spotřeba - tarif 1
440		Židlochovice / OSE / OSE2 / 1 / PC2P	787970	M	IT	Činná spotřeba - tarif 2
441		Židlochovice / OSE / OSE2 / 2 /				PJ12
442		Židlochovice / OSE / OSE2 / 2 / PorKom	790274	M	SP	Porucha komunikace
443		Židlochovice / OSE / OSE2 / 2 / CAS	788482	M	IT	Čas elektroměru
444		Židlochovice / OSE / OSE2 / 2 / CIS	788738	M	BO	Výrobní číslo elektroměru
445		Židlochovice / OSE / OSE2 / 2 / CIS_W	788994	P	BO	Výrobní číslo elektroměru - povel
446		Židlochovice / OSE / OSE2 / 2 / DATUM	789250	M	IT	Datum elektroměru
447		Židlochovice / OSE / OSE2 / 2 / PC0P	789506	M	IT	Činná spotřeba - celková
448		Židlochovice / OSE / OSE2 / 2 / PC1P	789762	M	IT	Činná spotřeba - tarif 1
449		Židlochovice / OSE / OSE2 / 2 / PC2P	790018	M	IT	Činná spotřeba - tarif 2
450		Židlochovice / OSE / OSE2 / 3 /				PJ13
451		Židlochovice / OSE / OSE2 / 3 / PorKom	792322	M	SP	Porucha komunikace
452		Židlochovice / OSE / OSE2 / 3 / CAS	790530	M	IT	Čas elektroměru
453		Židlochovice / OSE / OSE2 / 3 / CIS	790786	M	BO	Výrobní číslo elektroměru
454		Židlochovice / OSE / OSE2 / 3 / CIS_W	791042	P	BO	Výrobní číslo elektroměru - povel
455		Židlochovice / OSE / OSE2 / 3 / DATUM	791298	M	IT	Datum elektroměru
456		Židlochovice / OSE / OSE2 / 3 / PC0P	791554	M	IT	Činná spotřeba - celková
457		Židlochovice / OSE / OSE2 / 3 / PC1P	791810	M	IT	Činná spotřeba - tarif 1
458		Židlochovice / OSE / OSE2 / 3 / PC2P	792066	M	IT	Činná spotřeba - tarif 2
459		Židlochovice / OSE / OSE2 / 4 /				PJ14
460		Židlochovice / OSE / OSE2 / 4 / PorKom	794370	M	SP	Porucha komunikace
461		Židlochovice / OSE / OSE2 / 4 / CAS	792578	M	IT	Čas elektroměru
462		Židlochovice / OSE / OSE2 / 4 / CIS	792834	M	BO	Výrobní číslo elektroměru
463		Židlochovice / OSE / OSE2 / 4 / CIS_W	793090	P	BO	Výrobní číslo elektroměru - povel
464		Židlochovice / OSE / OSE2 / 4 / DATUM	793346	M	IT	Datum elektroměru
465		Židlochovice / OSE / OSE2 / 4 / PC0P	793602	M	IT	Činná spotřeba - celková
466		Židlochovice / OSE / OSE2 / 4 / PC1P	793858	M	IT	Činná spotřeba - tarif 1
467		Židlochovice / OSE / OSE2 / 4 / PC2P	794114	M	IT	Činná spotřeba - tarif 2
468		Židlochovice / OSE / OSE2 / 5 /				PJ15
469		Židlochovice / OSE / OSE2 / 5 / PorKom	796418	M	SP	Porucha komunikace
470		Židlochovice / OSE / OSE2 / 5 / CAS	794626	M	IT	Čas elektroměru
471		Židlochovice / OSE / OSE2 / 5 / CIS	794882	M	BO	Výrobní číslo elektroměru
472		Židlochovice / OSE / OSE2 / 5 / CIS_W	795138	P	BO	Výrobní číslo elektroměru - povel
473		Židlochovice / OSE / OSE2 / 5 / DATUM	795394	M	IT	Datum elektroměru
474		Židlochovice / OSE / OSE2 / 5 / PC0P	795650	M	IT	Činná spotřeba - celková
475		Židlochovice / OSE / OSE2 / 5 / PC1P	795906	M	IT	Činná spotřeba - tarif 1
476		Židlochovice / OSE / OSE2 / 5 / PC2P	796162	M	IT	Činná spotřeba - tarif 2
477		Židlochovice / OSE / OSE2 / 6 /				PJ16
478		Židlochovice / OSE / OSE2 / 6 / PorKom	798466	M	SP	Porucha komunikace
479		Židlochovice / OSE / OSE2 / 6 / CAS	796674	M	IT	Čas elektroměru
480		Židlochovice / OSE / OSE2 / 6 / CIS	796930	M	BO	Výrobní číslo elektroměru
481		Židlochovice / OSE / OSE2 / 6 / CIS_W	797186	P	BO	Výrobní číslo elektroměru - povel
482		Židlochovice / OSE / OSE2 / 6 / DATUM	797442	M	IT	Datum elektroměru
483		Židlochovice / OSE / OSE2 / 6 / PC0P	797698	M	IT	Činná spotřeba - celková
484		Židlochovice / OSE / OSE2 / 6 / PC1P	797954	M	IT	Činná spotřeba - tarif 1
485		Židlochovice / OSE / OSE2 / 6 / PC2P	798210	M	IT	Činná spotřeba - tarif 2
486		Židlochovice / ROZ				Rozhlasová zařízení
487		Židlochovice / ROZ / ROZ1 /				ROZ1
488		Židlochovice / ROZ / ROZ1 / PorKom	1117185	M	SP	Porucha komunikace
489		Židlochovice / ROZ / ROZ1 / HeatsinkTemperature	1114113	M	MF	Teplota chladiče
490		Židlochovice / ROZ / ROZ1 / HeatsinkTemperature_por	1114369	M	SP	Teplota chladiče mimo rozsah
491		Židlochovice / ROZ / ROZ1 / IntTemp	1114625	M	MF	Vnitřní teplota na zákl. desce
492		Židlochovice / ROZ / ROZ1 / IntTemp_por	1114881	M	SP	Vnitřní T na PC desce mimo rozsah
493		Židlochovice / ROZ / ROZ1 / Line1_por	1115137	M	SP	Porucha na výstupní větvi 1
494		Židlochovice / ROZ / ROZ1 / Line2_por	1115393	M	SP	Porucha na výstupní větvi 2
495		Židlochovice / ROZ / ROZ1 / Line3_por	1115649	M	SP	Porucha na výstupní větvi 3
496		Židlochovice / ROZ / ROZ1 / Line4_por	1115905	M	SP	Porucha na výstupní větvi 4
497		Židlochovice / ROZ / ROZ1 / Line5_por	1116161	M	SP	Porucha na výstupní větvi 5
498		Židlochovice / ROZ / ROZ1 / Line6_por	1116417	M	SP	Porucha na výstupní větvi 6
499		Židlochovice / ROZ / ROZ1 / NegativeSupplyVoltage	1116673	M	MF	Nap.konc.zesilovače (-)
500		Židlochovice / ROZ / ROZ1 / NegativeSupplyVoltage_por	1116929	M	SP	Nap.konc.zesilovače (-) mimo rozsah
501		Židlochovice / ROZ / ROZ1 / PorSupply	1117441	M	MF	Porucha zdroje
502		Židlochovice / ROZ / ROZ1 / PorTemperature	1117697	M	SP	Porucha zdroje
503		Židlochovice / ROZ / ROZ1 / PositiveSupplyVoltage	1117953	M	MF	Nap.konc.zesilovače (+)
504		Židlochovice / ROZ / ROZ1 / PositiveSupplyVoltage_por	1118209	M	SP	Nap.konc.zesilovače (+) mimo rozsah



poř.		id signálu	Adresa	směr	Typ	Popis
505		Židlochovice / EE				Elektrotechnika a energetika
506		Židlochovice / EE / EE1 /				RDD
507		Židlochovice / EE / EE1 / PorKom	1179649	M	SP	Porucha komunikace
508		Židlochovice / EE / EE1 / 1 /				Výpadek napájení KS1
509		Židlochovice / EE / EE1 / 1 / Sig1	1179905	M	SP	Výpadek napájení KS1
510		Židlochovice / EE / EE1 / 2 /				Výpadek napájení XCOM KS2
511		Židlochovice / EE / EE1 / 2 / Sig2	1180161	M	SP	Výpadek napájení XCOM KS2
512		Židlochovice / EE / EE1 / 3 /				Výpadek napájení RH KS3
513		Židlochovice / EE / EE1 / 3 / Sig3	1180417	M	SP	Výpadek napájení RH KS3
514		Židlochovice / EE / EE1 / 4 /				Výpadek napájení RZN KS4
515		Židlochovice / EE / EE1 / 4 / Sig4	1180673	M	SP	Výpadek napájení RZN KS4
516		Židlochovice / EE / EE1 / 5 /				Výpadek napájení PLC AI
517		Židlochovice / EE / EE1 / 5 / Sig5	1180929	M	SP	Výpadek napájení PLC AI
518		Židlochovice / EE / EE1 / 6 /				Výpadek napájení RH
519		Židlochovice / EE / EE1 / 6 / Sig6	1181185	M	SP	Výpadek napájení RH
520		Židlochovice / EE / EE1 / 7 /				Výpadek oddělovací relé
521		Židlochovice / EE / EE1 / 7 / Sig7	1181441	M	SP	Výpadek oddělovací relé
522		Židlochovice / EE / EE1 / 8 /				Výpadek napájení VZT
523		Židlochovice / EE / EE1 / 8 / Sig8	1181697	M	SP	Výpadek napájení VZT
524		Židlochovice / EE / EE1 / 9 /				Výpadek jističe RO – QF5
525		Židlochovice / EE / EE1 / 9 / VypNap1	1181953	M	SP	
526		Židlochovice / EE / EE1 / 10 /				Výpadek jističe REOV QF6
527		Židlochovice / EE / EE1 / 10 / VypNap2	1182209	M	SP	
528		Židlochovice / EE / EE1 / 11 /				Výpadek jističe UPS - QF7
529		Židlochovice / EE / EE1 / 11 / VypNap3	1182465	M	SP	
530		Židlochovice / EE / EE1 / 12 /				Výpadek jističe UPS – QF8
531		Židlochovice / EE / EE1 / 12 / VypNap4	1182721	M	SP	
532		Židlochovice / EE / EE1 / 13 /				Výpadek jističe GSMR – QF9
533		Židlochovice / EE / EE1 / 13 / VypNap5	1182977	M	SP	
534		Židlochovice / EE / EE1 / 14 /				Výpadek jističe R-SDĚL
535		Židlochovice / EE / EE1 / 14 / VypNap8	1183233	M	SP	
536		Židlochovice / EE / EE1 / 15 /				Výpadek jističe RZN
537		Židlochovice / EE / EE1 / 15 / VypNap9	1183489	M	SP	
538		Židlochovice / EE / EE2 /				AS-RH
539		Židlochovice / EE / EE2 / PorKom	1180674	M	SP	PorKom
540		Židlochovice / EE / EE2 / frek	1179650	M	MF	frek
541		Židlochovice / EE / EE2 / I1	1179906	M	MF	I1
542		Židlochovice / EE / EE2 / I2	1180162	M	MF	I2
543		Židlochovice / EE / EE2 / I3	1180418	M	MF	I3
544		Židlochovice / EE / EE2 / U1	1180930	M	MF	U1
545		Židlochovice / EE / EE2 / U2	1181186	M	MF	U2
546		Židlochovice / EE / EE2 / U3	1181442	M	MF	U3
547		Židlochovice / EE / EE2 / ucinik	1181698	M	MF	ucinik
548		Židlochovice / ZS				Zásuvkové stojany
549		Židlochovice / ZS / ZS1 /				ZS
550		Židlochovice / ZS / ZS1 / PorKom	1310721	M	SP	Porucha komunikace
551		Židlochovice / ZS / ZS1 / ZS1	1311489	M	ME	ZS1
552		Židlochovice / ZS / ZS1 / ZS1otdv	1312001	M	SP	ZS1 narušení
553		Židlochovice / ZS / ZS1 / ZS1zap	1312257	M	SP	ZS1 odběr
554		Židlochovice / ZS / ZS1 / ZS1_W	1311745	P	ME	ZS1 povel
555		Židlochovice / ZS / ZS1 / VypNap6	1310977	M	SP	ZS1 Výpadek jističe
556		Židlochovice / ZS / ZS1 / ZS2	1312513	M	ME	ZS2
557		Židlochovice / ZS / ZS1 / ZS2otdv	1313025	M	SP	ZS2 narušení
558		Židlochovice / ZS / ZS1 / ZS2zap	1313281	M	SP	ZS2 odběr
559		Židlochovice / ZS / ZS1 / ZS2_W	1312769	P	ME	ZS2 povel
560		Židlochovice / ZS / ZS1 / VypNap7	1311233	M	SP	ZS2 Výpadek jističe